

Multiprojektmanagement

mit übergreifenden Abhängigkeiten, Multiprojektcontrolling und Projektleitstand

Arbeitsorganisation

- ✓ Terminkalender
- ✓ Aufgabenliste
- ✓ Wiedervorlagen
- ✓ Checklisten

Projektplanung

- ✓ Projektstruktur
- ✓ Zeitplanung/Gantt
- ✓ Teamzuordnungen
- ✓ Aufwand/Kosten
- ✓ Ressourcen
- ✓ Scrum

Qualitätssicherung

- ✓ Risiken
- ✓ Vorlagen
- ✓ Workflows (BPMN)

Kontakte (CRM)

- ✓ Adressdatenbank
- ✓ Kommunikationshistorie mit E-Mail-Import
- ✓ Rundschreiben
- ✓ Vertragsmanagement

Angebote

- ✓ Standardartikel
- ✓ Aus dem Projektplan

Zeiterfassung

- ✓ Einzel-, Tages- und Wochenbuchen
- ✓ Stoppuhr
- ✓ App zur Zeiterfassung

Ticket-System/Supportserver

- ✓ Kundensupport
- ✓ Ungeplante Aufgaben während des Projekts
- ✓ Interne Aufträge

Dateiablage

- ✓ Dateivorlagen
- ✓ Versionierung

Projektcontrolling

- ✓ Laufzeit, Aufwand, Kosten
- ✓ Ampelsysteme, Grafiken
- ✓ Earned Value Analyse
- ✓ Meilensteintrends
- ✓ Berichtswesen

International

- ✓ Weitere Sprache*
- ✓ Mehrwährungsfähigkeit

Personalmanagement

- ✓ Arbeitszeitkonten
- ✓ Urlaubsmanagement
- ✓ Skills
- ✓ Einsatzplanung
- ✓ Spesen

Rechnungen

- ✓ Festpreis
- ✓ Aufwand
- ✓ Sachkosten/Artikel

* Kostenpflichtige Zusatzfunktion

Weitreichende Werkzeuge für Projekte und Unternehmen vereint Projektron BCS professionell in einer Software. Individuell skalierbar und mit vielseitigen Customizing-Möglichkeiten lässt sich die Software für webbasiertes Projektmanagement einfach und bedarfsgerecht anpassen.

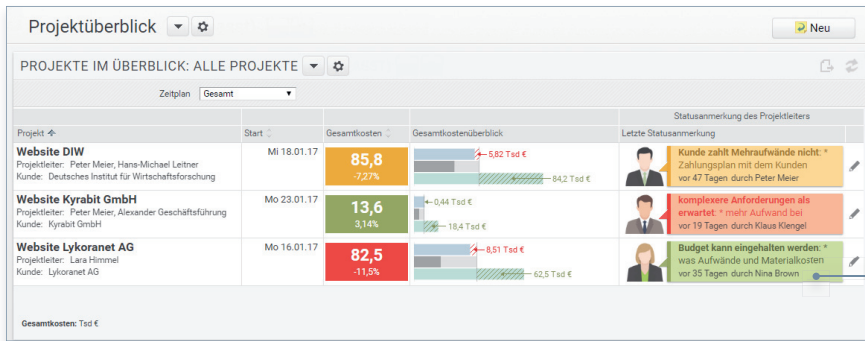
Auswahl bekannter Kunden



DVZ Datenverarbeitungszentrum
Mecklenburg-Vorpommern GmbH



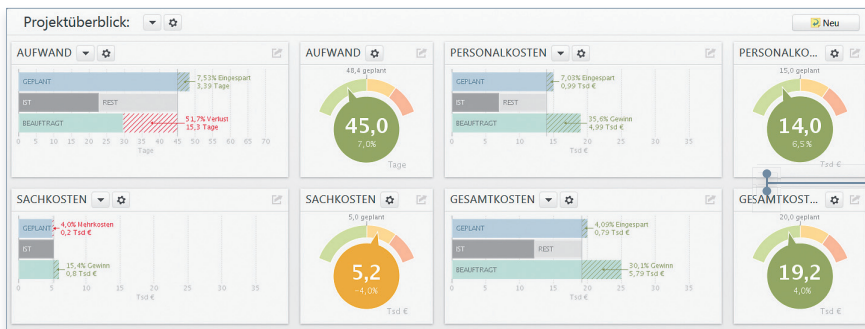
projektron.de/referenzen



Multi-Projektüberblick

Der Multi-Projektüberblick bündelt das Wichtigste aus den laufenden Projekten in einer Ansicht.

Mit Statuskommentaren zum Projektverlauf.



Projektüberblick

Tachometer und Kostendiagramme visualisieren die Projektentwicklung.

Ist-Stände und Planabweichungen einfach ablesen.

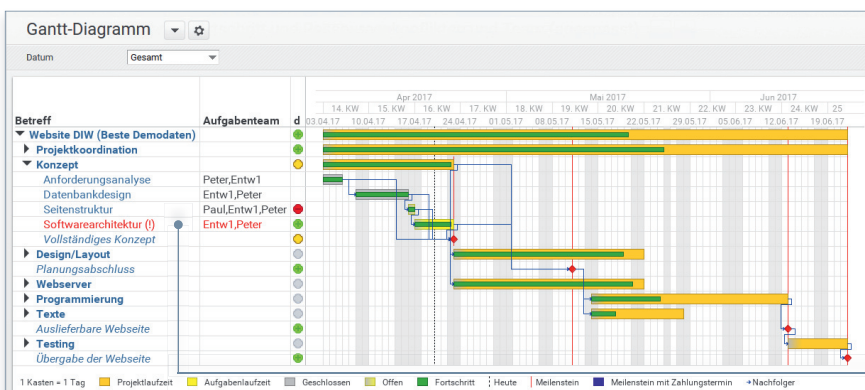
Mit über 30 Elementen lässt sich der Überblick bedarfsgerecht gestalten.



Strukturplan

Der Strukturplan stellt die Projekte in einer hierarchischen Struktur dar.

Mit Ampeln für terminkritische Aufgaben.



Gantt-Diagramm

Das Gantt-Diagramm visualisiert die Struktur- und Zeitplanung sowie Projektfortschritte. Aufwands- und Kostenüberschreitungen signalisieren Ampeln.

Ressourcenkonflikte bereits im Gantt-Diagramm erkennen.